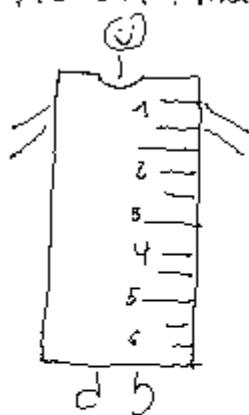
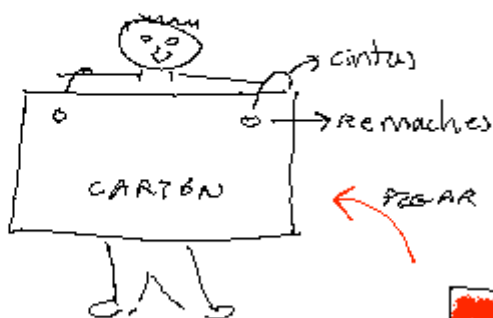



RÉGLA : material → tela blanca de disfraces.



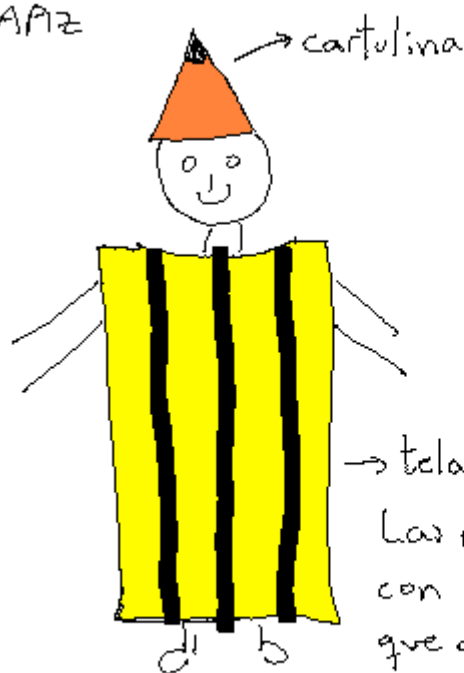
LADRILLOS



Pegado sobre el cartón
inicia un papel imitando a
ladrillo



LÁPIZ

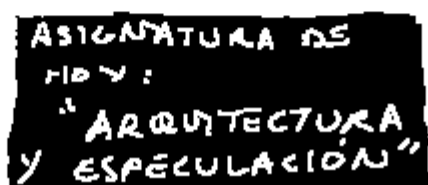


→ tela de disfraz amarilla.

Las rayas se pueden hacer
con cinta aislante (esperemos
que aguante), porque cosidas
dan mucho trabajo y no
disponemos de tiempo

PIZARRA: el diseño es el mismo que el de los ladrillos, sustituyendo el "papel ladrillo" por un tipo de plástico negro que venden en las tiendas de plásticos y que es barato.

Para imitar la escritura de la fita se puede usar cinta aislante o algún tipo de pintura que sea indicada para el plástico:



ASIGNATURA DE
HOY:
"ARQUITECTURA
Y ESPECULACIÓN"

Los diseños a tela son fáciles de coser: se puede coser la tela "toda seguida", con un ancho suficiente para poder ponérselo a los niños por encima del abrigo. Luego se corta con la longitud aproximada de cada niño, se descosen dos agujeros para que saquen las manos.

Para hacer el cuello, pondríamos dos remaches a cada lado (así no habría que coser más):

